

DIV-it kick off

De standaard voor de digitale
inkomensverklaring

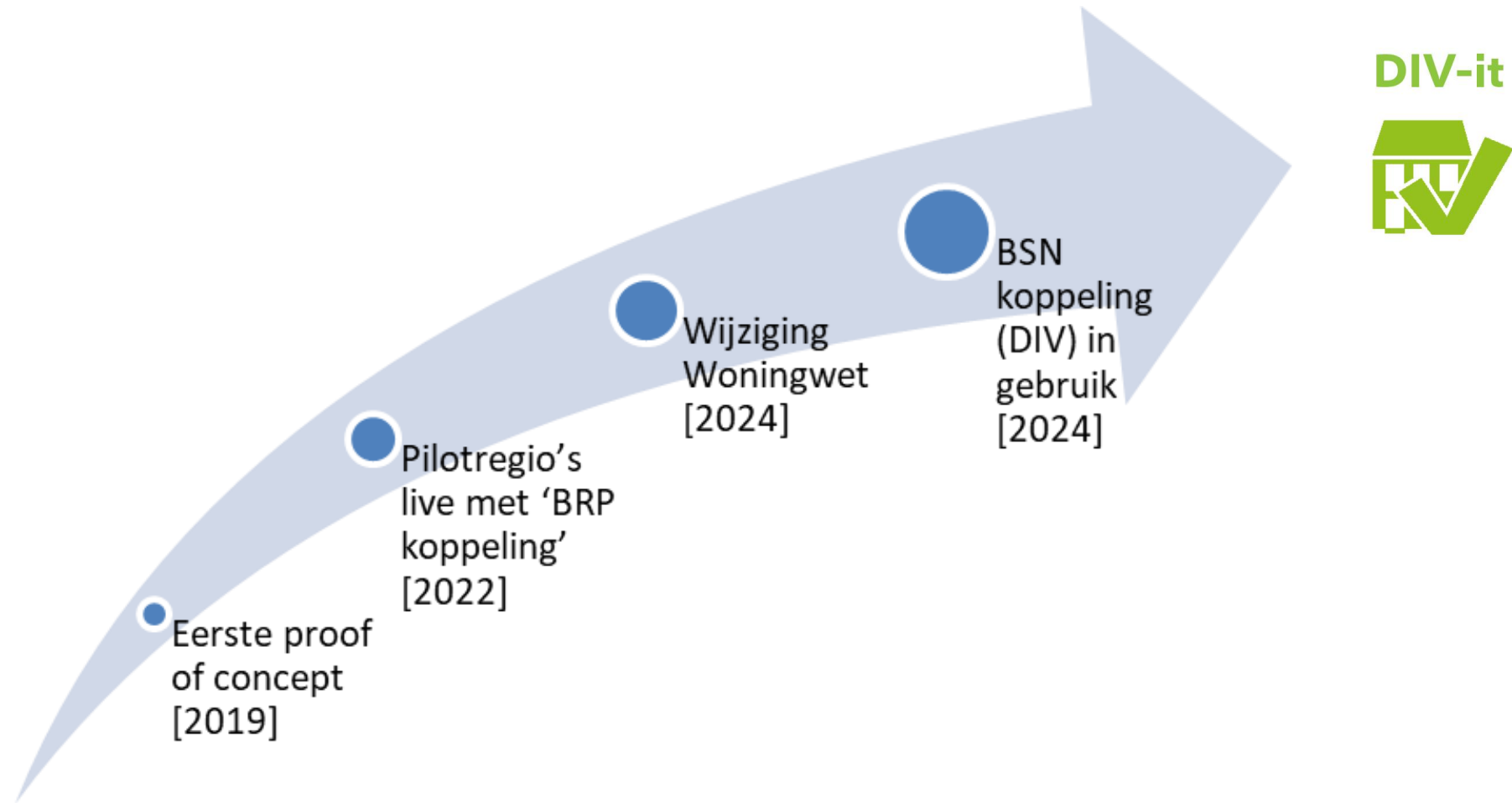
vereniging van
woningcorporaties



Huishoudelijke mededelingen

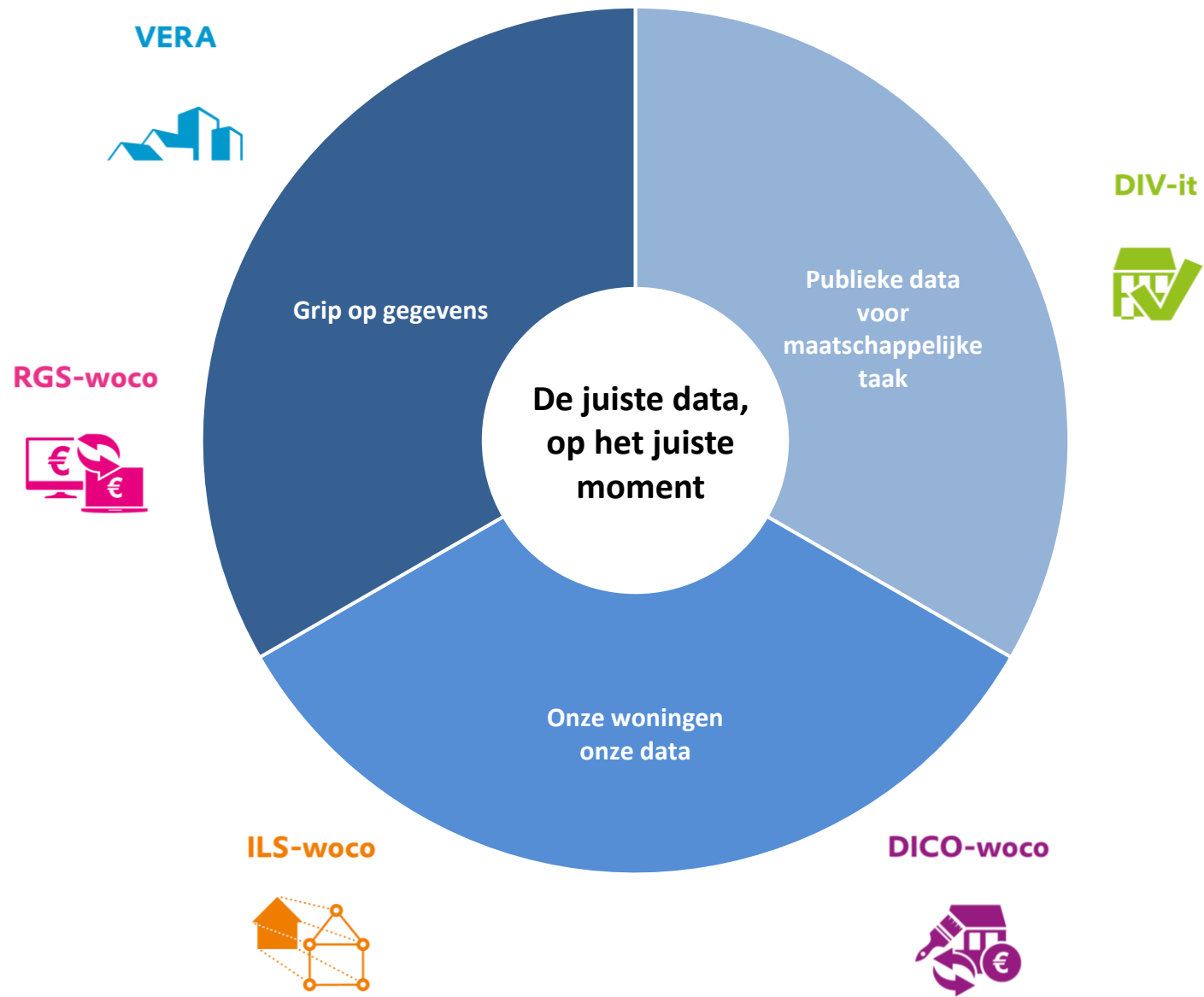
- De webinar wordt opgenomen. De opname wordt na afloop gepubliceerd op de DIV-it-website. Als je niet in beeld wilt op de opname, zet dan je camera uit.
- Vragen kan je in de chat stellen. We hebben aan het eind van de webinar ruimte om een aantal vragen te beantwoorden.
- Zet je microfoon uit.

Samen van PoC naar DIV



Voor de digitale inkomensverklaring moet een digitale procedure worden ingericht

- Om tot een digitale inkomensverklaring te komen, volgen woningzoekenden en medebewoners een digitale procedure waarmee zij gevalideerde identiteits- en inkomensgegevens delen met de woonruimteverdelers of corporatie via MijnOverheid.
- De digitale procedure is veiliger, makkelijker en sneller.
- Om de digitale procedure in gebruik te nemen, moet de corporatie technische, organisatorische en juridische aanpassingen doen in processen en systemen.



AEDES DATASTANDAARDEN ROADMAP 2024-2026



De DIV-it-standaard

- DIV-it is
 - de sectorstandaard
 - Eenvoudig
 - Duidelijk
 - Samenhangend
 - voor zorgvuldige implementatie
 - van de digitale inkomensverklaring

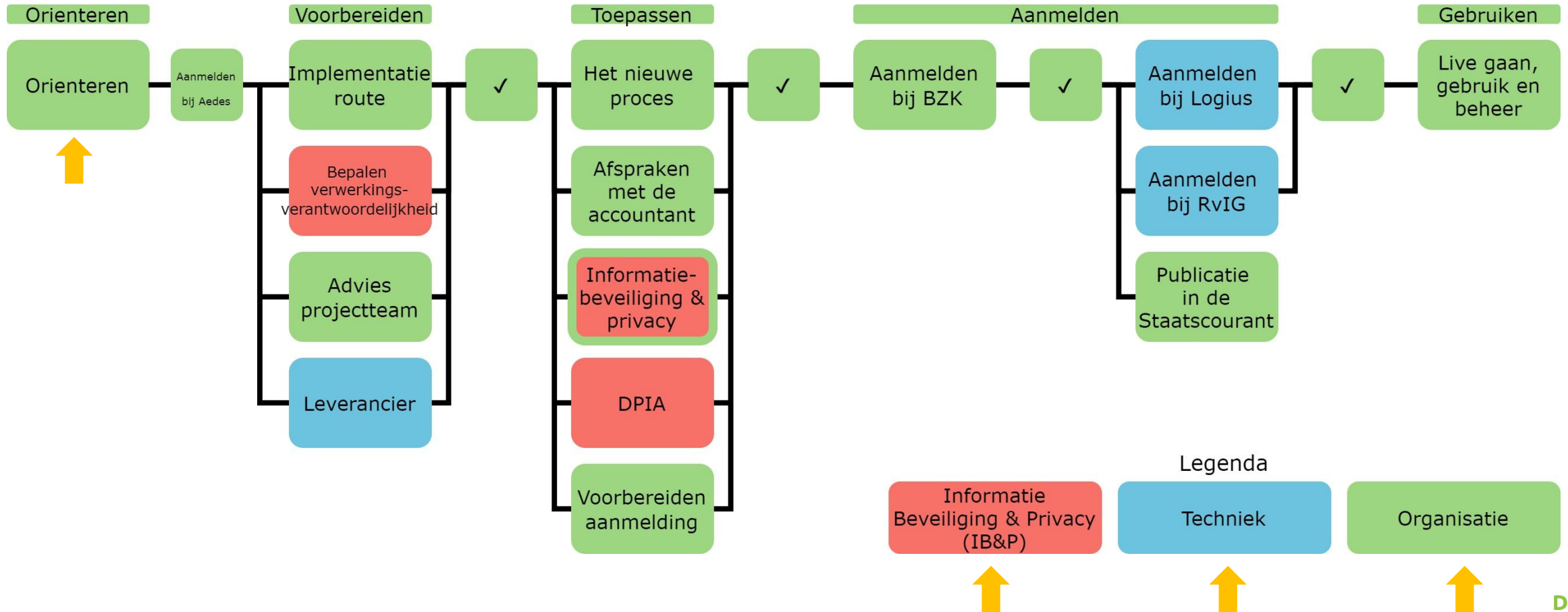
 - de basis voor de ondersteuning door Aedes
 - de ruggegraat van de samenwerking in de sector de komende periode

 - parallel met de pilots ontwikkeld
-
- DIV-it wordt doorontwikkeld

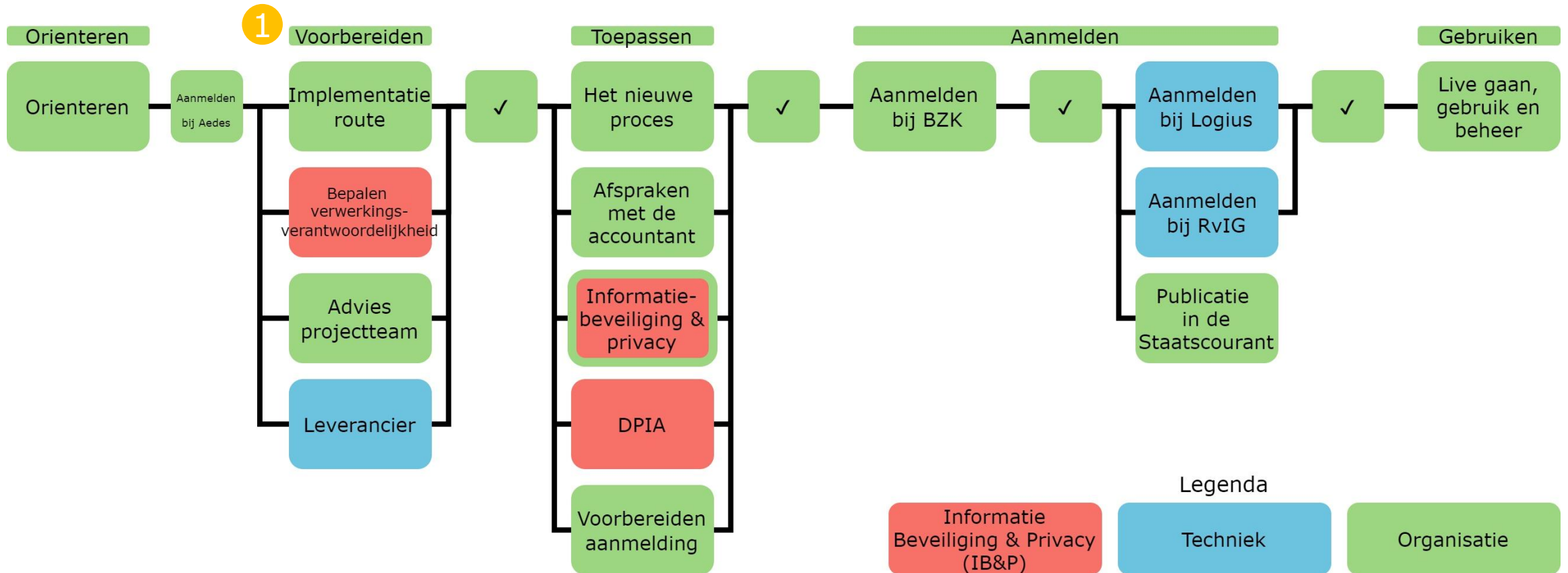
Voldoen aan DIV-it

- Voldoen aan eisen BZK
- Voldoen aan eisen Aedes
 - Processen aanbieden inclusief uitvalsituaties
 - Informatie van overheid niet op andere manier of voor ander doel gebruiken
 - Instemming: vraag, intrekken, te verstrekken informatie
 - Passende ISAE-verklaring

Goede voorbereiding is het halve werk



Goede voorbereiding is het halve werk



DIV-it

- Alle content
- Space-instellingen

INHOUD

- Ondersteuning door Aedes
- DIV-it, waarom is dit voor mij?
- Routekaart**
 - 1. Voorbereiding
 - De implementatieroute**
 - Route A: Zelfstandige woningcorporatie
 - Route B: Woonruimteverdelers
 - Route C: Samenwerkingsverband
 - Advies projectteam
 - Softwareleverancier
 - 2. Het nieuwe proces toepassen
 - Het nieuwe proces
 - Afspraken met de accountant
 - Informatiebeveiliging en privacy
 - Voorbereiden aanmelding
 - 3. Aanmelden bij BZK
 - 4. Aanmelden bij Logius en RvIG
 - 5. Live gaan, gebruik en beheer

1

Verwerkings-verantwoordelijkheid

DIV-it / Routekaart

Routekaart

Eigendom van Ton Monasso
Mar 29, 2024

Op de routekaart staan alle belangrijke stappen die jouw organisatie zal nemen om de digitale inkomensverklaring te implementeren.

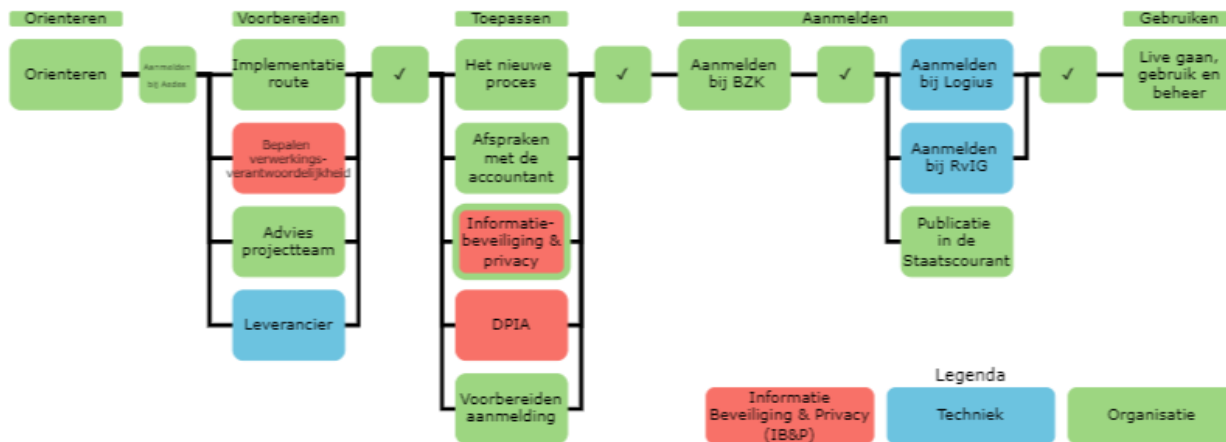
De implementatie bestaat uit een aantal delen:

- Voorbereiding:** Alle stappen die je neemt om je voor te bereiden op de implementatie.
- Het nieuwe proces toepassen:** Alle stappen om het nieuwe proces toe te passen.
- Aanmelden bij BZK:** Om toegewezen te worden als gebruiker van de digitale inkomensverklaring.
- Aanmelden bij Logius en RvIG:** Bij Logius om gebruik te maken van de koppeling "Delen van Mijn Gegevens" en bij de RvIG om gebruik te maken van de Beheervoorziening BSN (BV BSN).
- Livegang, gebruik en beheer:** Wanneer ben je klaar voor livegang? En wat volgt daarna?

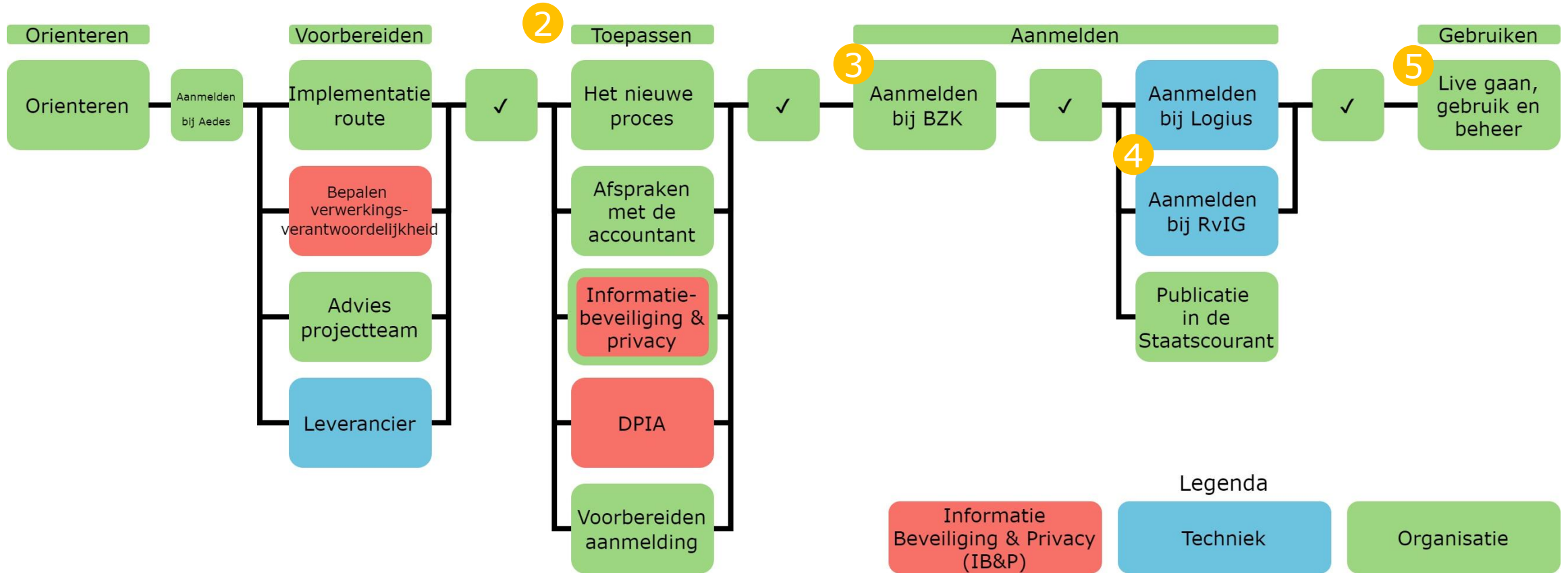
Daarnaast zijn er een aantal "check-in"-momenten, wanneer het DIV-it-team graag via een formulier van je hoort hoe ver je bent met de implementatie van de digitale inkomensverklaring. Je zal deze check-in momenten vanzelf tegenkomen, of vindt ze door te klikken op de checkboxen op de routekaart.

Routekaart

Door op de blokjes te klikken open je de informatiepagina in een nieuw tabblad.



Goede voorbereiding is het halve werk



DIV-it

- Alle content
- Space-instellingen

INHOUD

- Ondersteuning door Aedes
- DIV-it, waarom is dit voor mij?
- Routekaart**
 - 1. Voorbereiding
 - De implementatieroute
 - Route A: Zelfstandige woningcorporatie
 - Route B: Woonruimteverdelers
 - Route C: Samenwerkingsverband
 - Advies projectteam
 - Softwareleverancier
 - 2. Het nieuwe proces toepassen
 - Het nieuwe proces
 - Afspraken met de accountant
 - Informatiebeveiliging en privacy
 - Voorbereiden aanmelding
 - 3. Aanmelden bij BZK
 - 4. Aanmelden bij Logius en RvIG
 - 5. Live gaan, gebruik en beheer
 - Aanvullende informatie voor softwareleveranciers

DIV-it / Routekaart

Routekaart

Eigendom van Ton Monasso
Mar 29, 2024

Op de routekaart staan alle belangrijke stappen die jouw organisatie zal nemen om de digitale inkomensverklaring te implementeren.

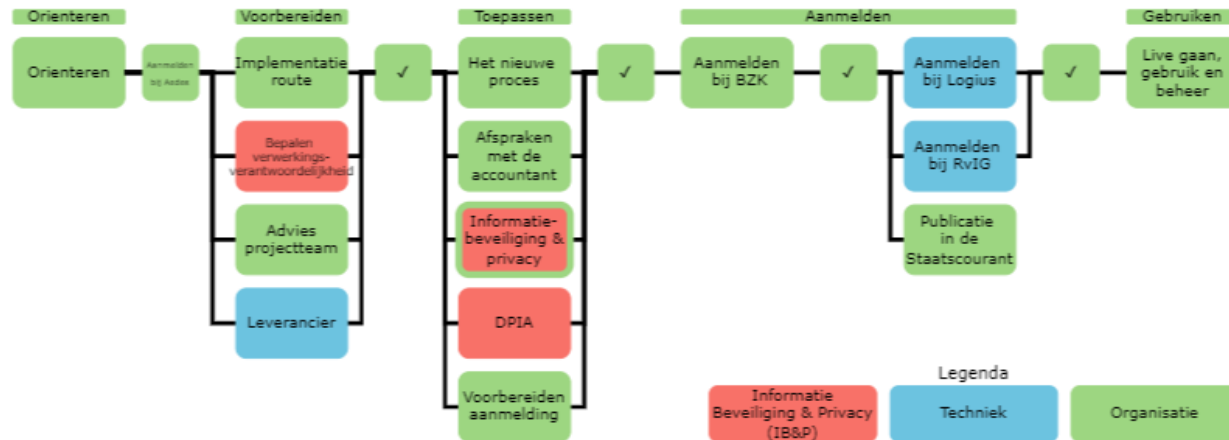
De implementatie bestaat uit een aantal delen:

- Voorbereiding:** Alle stappen die je neemt om je voor te bereiden op de implementatie.
- Het nieuwe proces toepassen:** Alle stappen om het nieuwe proces toe te passen.
- Aanmelden bij BZK:** Om toegewezen te worden als gebruiker van de digitale inkomensverklaring.
- Aanmelden bij Logius en RvIG:** Bij Logius om gebruik te maken van de koppeling "Delen van Mijn Gegevens" en bij de RvIG om gebruik te maken van de Beheervoorziening BSN (BV BSN).
- Livegang, gebruik en beheer:** Wanneer ben je klaar voor livegang? En wat volgt daarna?

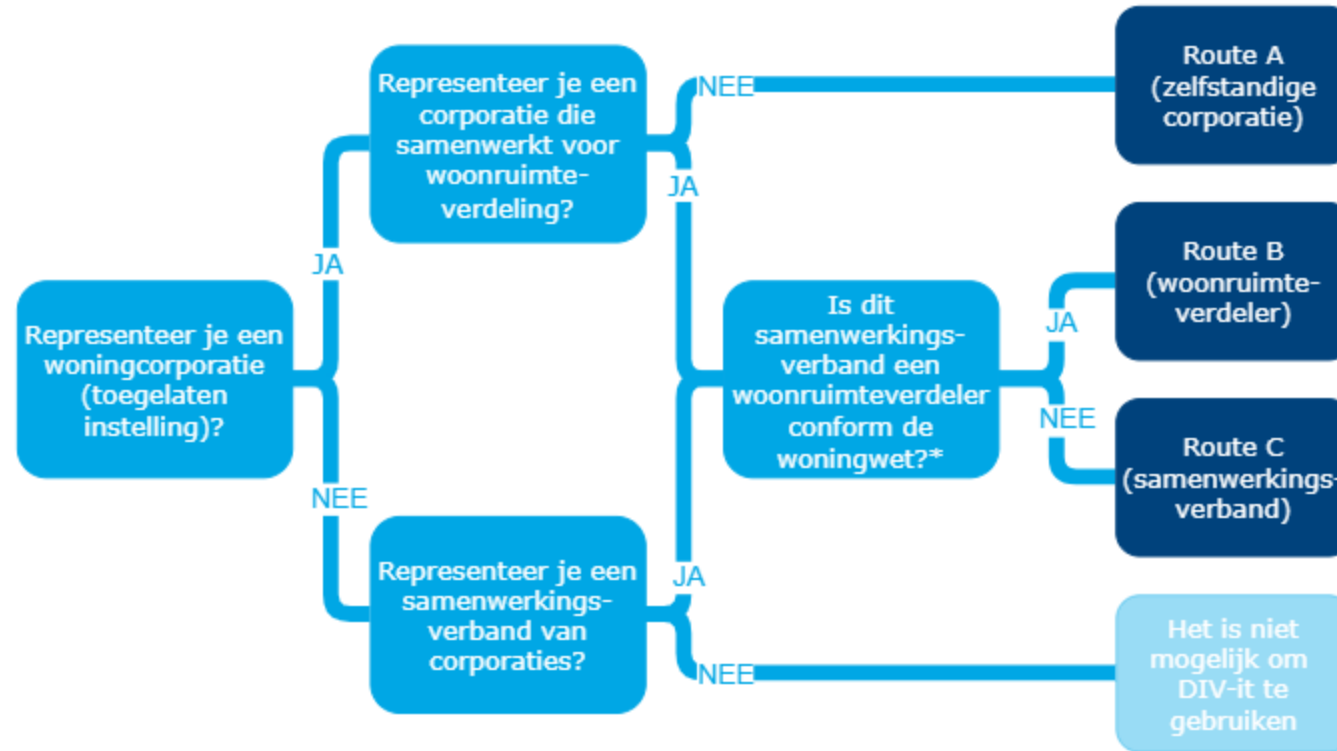
Daarnaast zijn er een aantal "check-in"-momenten, wanneer het DIV-it-team graag via een formulier van je hoort hoe ver je bent met de implementatie van de digitale inkomensverklaring. Je zal deze check-in momenten vanzelf tegenkomen, of vindt ze door te klikken op de checkboxen op de routekaart.

Routekaart

Door op de blokjes te klikken open je de informatiepagina in een nieuw tabblad.



DIV-it doe je samen met elkaar



› *Woonruimteverdelers conform de woningwet?

DIV-it doe je samen met je leverancier

- Neem contact op met je softwareleverancier om te vragen of en wanneer je gebruik kan maken van de digitale inkomensverklaring.
- Betrek de softwareleverancier tijdig bij de uitrol van de digitale inkomensverklaring.
- Voor softwareleveranciers die de digitale inkomensverklaring conform DIV-it (willen) aanbieden is ook aanvullende informatie beschikbaar in de DIV-it-standaard.

Verdere aanvulling DIV-it-standaard

- Informatiebeveiliging en privacy
 - Sessie 22 april 14:00, aanmeldlink in de chat en via mail
- Inkomenstoets bij reageren
- Meedenken? Laat het ons weten

DIV-it



Volg de standaard voor zorgvuldige implementatie



Bereid je goed voor, met steun van Aedes



Doe dit samen met je partners

Vind hierover alle informatie op **Aedes.nl/DIV-it**

DIV-it



Ondersteuning door Aedes

- www.aedes.nl/DIV-it
- Q&A's – reserveer een tijdslot op de planningspagina van de DIV-it website
- div@aedes.nl
- Community datastandaarden



Veel dank!

We zien je graag op [Aedes.nl/DIV-it](https://www.aedes.nl/DIV-it)

vereniging van
woningcorporaties

